

令和3年度 決算の概要

本学は、政策目的大学として厚生労働省から補助金を受けており、学生生徒等納付金収入、医療収入等の事業収入と共に主な収入財源としています。しかしながら、補助金に依存することなく業務運営の一層の効率化を図り、運営費の削減に努力し、積極的に外部資金を獲得するなど自前収入の拡大に努め、財政基盤の安定化と収益性の確保に取り組んでいます。

現在進行中の急性期診療棟建設については、大学全体の財政計画及び運営に大きな影響を及ぼす大型事業であるため、これを軸とした大学運営に係る資金計画の策定及び予算管理を行っています。

令和3年度は、急性期診療棟建設工事に係る前払い費用として建設仮勘定に約42億円が計上されたほか、病院本館耐震補強工事の完了等により、施設関係支出が合計47億1,600万円となりました。

大学病院及び若松病院においては、医療収入の合計が予算を10億3,700万円上回り、新型コロナウイルス感染対策関連補助金による増収を含めて、経常収支差額が合計で4億1,400万円でした。

一方、大学全体の経常収支差額は△3億1,600万円となりました。しかしながら、人件費や管理経費の支出削減に取り組んだことで、経常収支は予算を約8億円上回り大きく改善しています。

今後、本学の目的・使命を実現していくため、より一層の収支改善に向け、医療収入の増収策と経費削減に取り組み、安定した財政基盤の確立を目指します。

(1) 貸借対照表の状況

貸借対照表は会計年度末現在の財産の状況を示します。令和4年3月31日現在の財産の状況は以下のとおりです。

資産の部は合計が995億2,900万円で、急性期診療棟に係る固定資産の取得により、前年度より20億1,900万円増加しました。また、資産の部合計から負債の部合計を差し引いた純資産の部合計は857億1,400万円で、前年度より20億4,900万円増加しています。

財務比率の推移（貸借対照表関係）を見ると、運用資産余裕比率及び積立率が減少していますが、これは急性期診療棟建設の資金に充てるため、減価償却引当特定資産等を大幅に取崩したことで運用資産が減少したことによります。

なお、積立率は特定資産を取崩しているため5年間で約19%減少していますが、これは急性期診療棟建設にあわせて毎年度計画的に行っているものです。

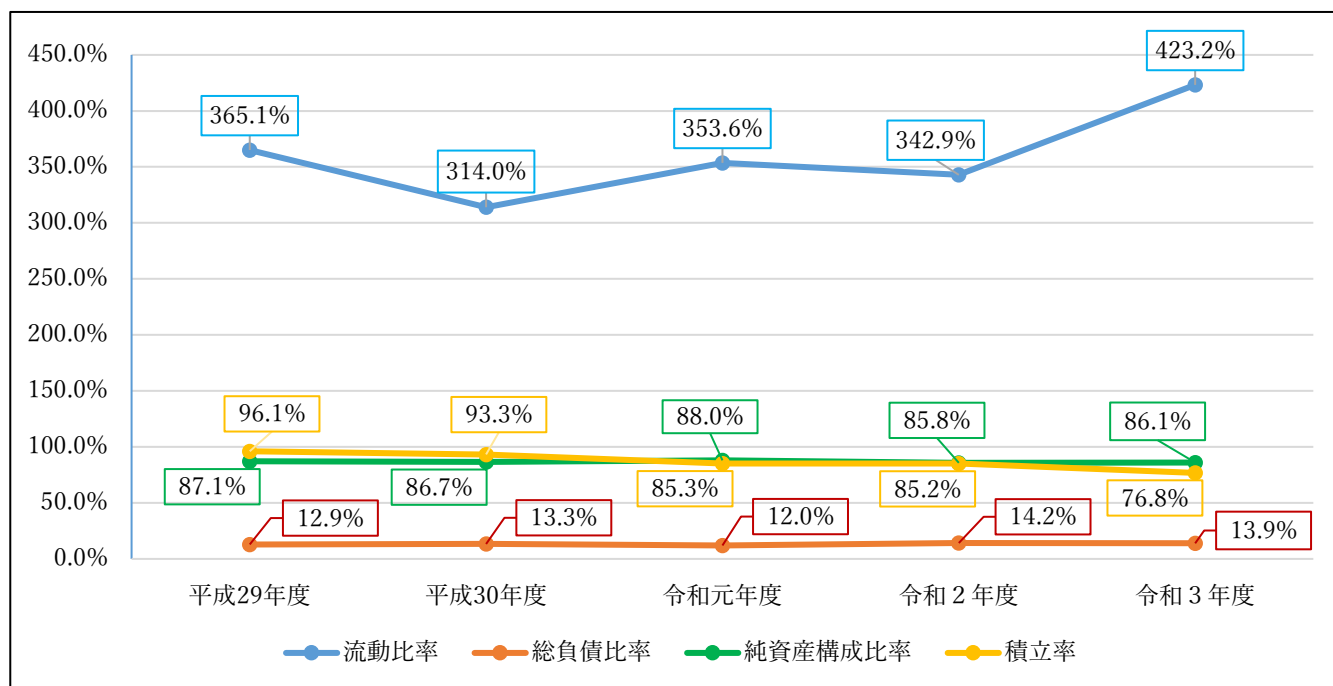
貸借対照表の推移

単位: 百万円

| | 平成29年度 | 平成30年度 | 令和元年度 | 令和2年度 | 令和3年度 |
|-------------|---------|---------|---------|----------|----------|
| 固定資産 | 81,174 | 81,475 | 79,964 | 79,124 | 80,356 |
| 流動資産 | 14,924 | 16,284 | 15,662 | 18,386 | 19,173 |
| 資産の部合計 | 96,098 | 97,760 | 95,626 | 97,510 | 99,529 |
| 固定負債 | 8,315 | 7,816 | 7,035 | 8,483 | 9,283 |
| 流動負債 | 4,087 | 5,185 | 4,429 | 5,361 | 4,530 |
| 負債の部合計 | 12,403 | 13,001 | 11,465 | 13,845 | 13,814 |
| 基本金 | 86,985 | 89,350 | 92,573 | 94,429 | 100,058 |
| 繰越収支差額 | △ 3,289 | △ 4,591 | △ 8,412 | △ 10,763 | △ 14,343 |
| 純資産の部合計 | 83,695 | 84,758 | 84,161 | 83,665 | 85,714 |
| 負債及び純資産の部合計 | 96,098 | 97,760 | 95,626 | 97,510 | 99,529 |

財務比率の推移（貸借対照表関係）

| 財務比率 | 算式 | 平成29年度 | 平成30年度 | 令和元年度 | 令和2年度 | 令和3年度 | 財務比率の内容 |
|----------|---|-----------|-----------|----------|-----------|-----------|---|
| 運用資産余裕比率 | $\frac{\text{運用資産}-\text{外部負債}}{\text{経常支出}}$ | 1.2年 | 1.1年 | 1.0年 | 1.0年 | 0.8年 | この比率が高いほど運用資産の蓄積が良好であるといえる。 → 令和3年度の減少は、計画的な特定資産の取崩しにより運用資産が減少したことによる。 |
| 流動比率 | $\frac{\text{流動資産}}{\text{流動負債}}$ | 365.1% | 314.0% | 353.6% | 342.9% | 423.2% | 一般的に200%を超えると優良とみなされる。 → 200%を十分に超えており優良。 |
| 総負債比率 | $\frac{\text{総負債}}{\text{総資産}}$ | 12.9% | 13.3% | 12.0% | 14.2% | 13.9% | この割合は低いほど良い。 → 低い数値で推移している。 |
| 純資産構成比率 | $\frac{\text{純資産}}{\text{総負債}+\text{純資産}}$ | 87.1% | 86.7% | 88.0% | 85.8% | 86.1% | この比率が高いほど、財政的に安定していることを示す。 → 一定の水準を維持できている。 |
| 前受金保有率 | $\frac{\text{現金預金}}{\text{前受金}}$ | 11,569.9% | 13,931.3% | 9,798.5% | 13,749.1% | 12,816.3% | 100%を超えることが一般的とされている。 → 良好な状態で推移している。 |
| 基本金比率 | $\frac{\text{基本金(1号基本金)}}{\text{基本金要組入}}$ | 97.7% | 97.2% | 98.6% | 98.6% | 97.7% | 100%に近いほど未組入額が少ないことを示している。 → 高い水準を維持できている。 |
| 積立率 | $\frac{\text{運用資産}}{\text{要積立額}}$ | 96.1% | 93.3% | 85.3% | 85.2% | 76.8% | 一般的に高い方が望ましい。 → 減少傾向であるが、これは計画的な特定資産の取崩しによるもの。 |



（2）資金収支計算書の状況

① 主な収入の状況

「学生生徒等納付金収入」は、学生定員に変更がなく、ほぼ一定額で推移しています。

「寄付金収入」には、新たに急性期診療棟特別寄付金及びクラウドファンディング特別寄付金に加わり、前年度比で8,800万円の増収となりました。

「補助金収入」は前年度比で16億3,000万円の増収でした。主な要因は、国庫補助金のうち急性期診療棟建設に係る施設設備補助金が、年度毎の計画額の差により増額したことです。

「医療収入」は、大学病院及び若松病院ともに増収となり、前年度比で合計38億8,000万円増加しました。

② 主な支出の状況

「人件費支出」は前年度に引き続き増加しました。主要因は、各年の定期昇給及びベースアップの他、働き方改革による諸施策によるものです。

「医療経費支出」は医療収入の増収に伴い、前年度比で22億2,800万円増加しました。高額薬品の使用増に伴い、医療収入における医療経費支出が占める割合は増加傾向にあります。

「医療経費支出」を除く「教育研究経費支出」は、急性期診療棟の開院に向けた教育研究用の設備拡充に伴い増加しています。

「管理経費支出」には、法人運営、法人事務局経費等、教育研究経費に該当しない支出が計上されており、年度毎の増減はあるものの増加傾向で推移しています。

「施設関係支出」は急性期診療棟建設関連の支出により、前年度比で合計34億7,700万円増加しています。

資金収支計算書の推移

単位: 百万円

| 収入の部 | 平成29年度 | 平成30年度 | 令和元年度 | 令和2年度 | 令和3年度 |
|-------------|---------|---------|---------|---------|---------|
| 学生生徒等納付金収入 | 3,739 | 3,727 | 3,683 | 3,748 | 3,786 |
| 手数料収入 | 151 | 138 | 122 | 97 | 103 |
| 寄付金収入 | 315 | 325 | 292 | 324 | 412 |
| 補助金収入 | 3,653 | 3,660 | 3,769 | 5,234 | 6,864 |
| 資産売却収入 | 9 | 0 | 3 | 205 | 280 |
| 付随事業・収益事業収入 | 1,305 | 1,271 | 1,286 | 1,126 | 1,213 |
| 医療収入 | 24,752 | 26,073 | 27,035 | 24,624 | 28,504 |
| 受取利息・配当金収入 | 611 | 553 | 508 | 430 | 339 |
| 雑収入 | 391 | 239 | 332 | 308 | 298 |
| 借入金等収入 | 0 | 0 | 0 | 2,000 | 0 |
| 前受金収入 | 85 | 78 | 101 | 87 | 96 |
| その他の収入 | 6,818 | 9,062 | 9,229 | 8,390 | 13,025 |
| 資金収入調整勘定 | △ 5,109 | △ 5,287 | △ 5,622 | △ 6,332 | △ 6,750 |
| 前年度繰越支払資金 | 10,612 | 9,886 | 10,885 | 9,936 | 12,030 |
| 収入の部合計 | 47,336 | 49,729 | 51,629 | 50,183 | 60,205 |

| 支出の部 | 平成29年度 | 平成30年度 | 令和元年度 | 令和2年度 | 令和3年度 |
|-----------|---------|---------|---------|---------|---------|
| 人件費支出 | 14,300 | 14,794 | 15,682 | 15,702 | 16,079 |
| 教育研究経費支出 | 14,629 | 15,748 | 16,411 | 15,575 | 18,469 |
| (医療経費支出) | 11,100 | 11,910 | 12,809 | 11,986 | 14,214 |
| 管理経費支出 | 1,615 | 1,763 | 2,074 | 1,937 | 2,095 |
| 借入金等利息支出 | 5 | 4 | 2 | 1 | 0 |
| 借入金等返済支出 | 0 | 150 | 300 | 150 | 0 |
| 施設関係支出 | 1,771 | 1,470 | 1,559 | 1,239 | 4,716 |
| 設備関係支出 | 1,923 | 2,380 | 1,715 | 1,459 | 3,067 |
| 資産運用支出 | 3,010 | 3,198 | 2,914 | 2,650 | 3,475 |
| その他の支出 | 5,483 | 5,575 | 6,477 | 5,521 | 6,176 |
| 資金支出調整勘定 | △ 5,288 | △ 6,242 | △ 5,447 | △ 6,085 | △ 6,225 |
| 翌年度繰越支払資金 | 9,886 | 10,885 | 9,936 | 12,030 | 12,348 |
| 支出の部合計 | 47,336 | 49,729 | 51,629 | 50,183 | 60,205 |

活動区分資金収支計算書の推移

単位: 百万円

| 科 目 | | 平成29年度 | 平成30年度 | 令和元年度 | 令和2年度 | 令和3年度 |
|------------------------------|---------------|---------|---------|---------|---------|---------|
| 教育活動による資金収支 | | | | | | |
| | 教育活動資金収入計 | 34,309 | 35,396 | 36,411 | 35,008 | 39,036 |
| | 教育活動資金支出計 | 30,545 | 32,307 | 34,169 | 33,207 | 36,625 |
| | 差引 | 3,763 | 3,088 | 2,242 | 1,800 | 2,411 |
| | 調整勘定等 | △ 1,377 | 717 | △ 238 | 1,859 | △ 683 |
| | 教育活動資金収支差額 | 2,386 | 3,806 | 2,004 | 3,660 | 1,728 |
| 施設整備等活動による資金収支 | | | | | | |
| | 施設整備等活動資金収入計 | 1,322 | 3,299 | 2,810 | 2,496 | 7,793 |
| | 施設整備等活動資金支出計 | 5,904 | 6,275 | 5,369 | 4,592 | 10,064 |
| | 差引 | △ 4,581 | △ 2,976 | △ 2,558 | △ 2,095 | △ 2,270 |
| | 調整勘定等 | 1,090 | △ 108 | △ 993 | △ 1,857 | 469 |
| | 施設整備等活動資金収支差額 | △ 3,491 | △ 3,084 | △ 3,551 | △ 3,953 | △ 1,801 |
| 小計(教育活動資金収支差額+施設整備等活動資金収支差額) | | △ 1,105 | 722 | △ 1,547 | △ 292 | △ 73 |
| その他の活動による資金収支 | | | | | | |
| | その他の活動資金収入計 | 1,296 | 1,336 | 2,288 | 3,446 | 1,768 |
| | その他の活動資金支出計 | 917 | 1,058 | 1,690 | 1,059 | 1,377 |
| | 差引 | 378 | 277 | 598 | 2,386 | 391 |
| | 調整勘定等 | 0 | 0 | 0 | 0 | 0 |
| | その他の活動資金収支差額 | 378 | 277 | 598 | 2,386 | 391 |
| 支払資金の増減額(小計+その他の活動資金収支差額) | | △ 726 | 999 | △ 948 | 2,093 | 318 |
| 前年度繰越支払資金 | | 10,612 | 9,886 | 10,885 | 9,936 | 12,030 |
| 翌年度繰越支払資金 | | 9,886 | 10,885 | 9,936 | 12,030 | 12,348 |

財務比率の推移(資金収支計算書関係)

| 財務比率 | 算式 | 平成29年度 | 平成30年度 | 令和元年度 | 令和2年度 | 令和3年度 |
|--------------|--|--------|--------|-------|-------|-------|
| 教育活動資金収支差額比率 | $\frac{\text{教育活動資金収支差額}}{\text{教育活動資金収入計}}$ | 7.0% | 10.8% | 5.5% | 10.5% | 4.4% |

(3) 事業活動収支計算書の概要

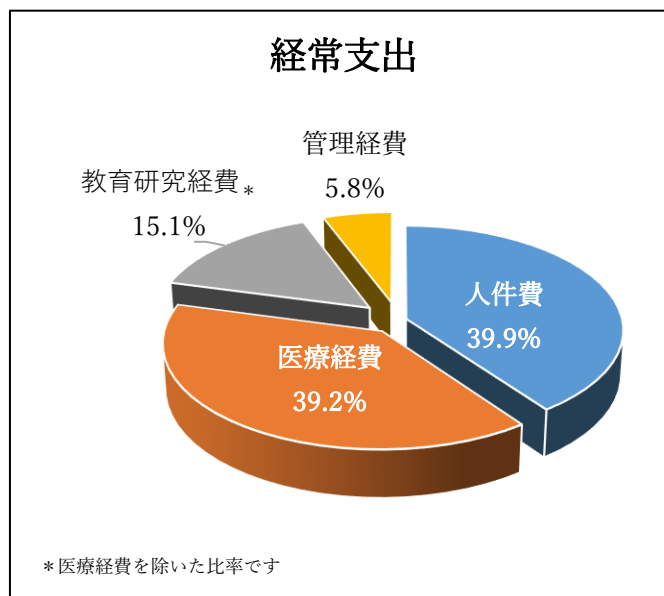
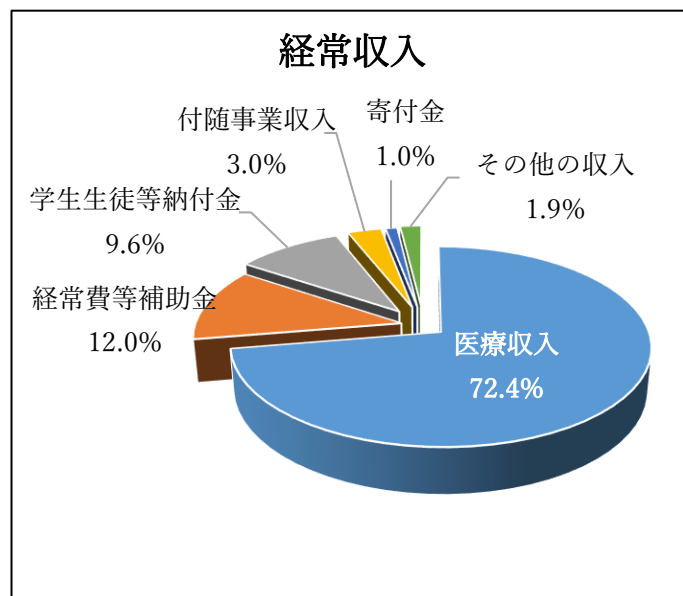
経常収入では「医療収入」が前年度比で 38 億 8,000 万円の増収となり、経常収入の 70%以上を占めています。

一方、経常支出では、医療収入の増加に伴い「医療経費」が前年度比で 21 億 4,800 万円増加し、経常支出の 39.2%を占めました。

これらの経常的な事業活動による収支のバランスを表す「経常収支差額」は△3 億 1,600 万円でした。また、「基本金組入前当年度収支差額」は 20 億 4,900 万円、「翌年度繰越収支差額」は△143 億 4,300 万円となりました。

翌年度繰越収支差額のマイナスは、退職給与引当金や減価償却額の累計額に対する収入不足によるものです。これらは、中長期における資金計画において毎年度の必要額を試算し、計画的に積み立てを行うことで資金確保に努めています。

令和3年度経常収入と経常支出の構成



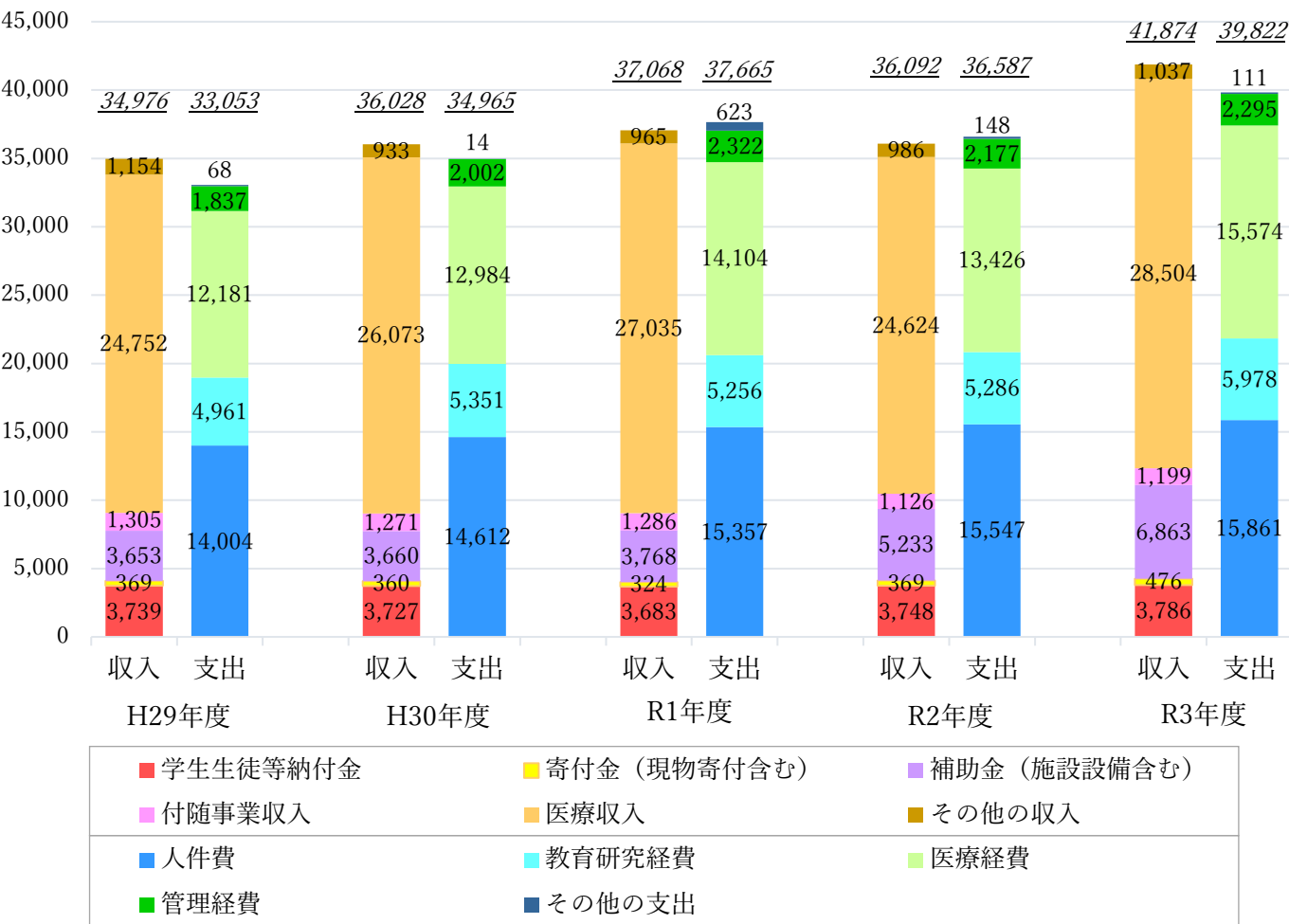
事業活動収支計算書の推移

単位:百万円

| 区分 | 科 目 | 平成29年度 | 平成30年度 | 令和元年度 | 令和2年度 | 令和3年度 |
|-----------|---------------|---------|---------|---------|----------|----------|
| 教育活動収支 | 事業活動収入の部 | | | | | |
| | 学生生徒等納付金 | 3,739 | 3,727 | 3,683 | 3,748 | 3,786 |
| | 手数料 | 151 | 138 | 122 | 97 | 103 |
| | 寄付金 | 315 | 325 | 292 | 324 | 412 |
| | 経常費等補助金 | 3,653 | 3,621 | 3,657 | 4,813 | 4,738 |
| | 付随事業収入 | 1,305 | 1,271 | 1,286 | 1,126 | 1,199 |
| | 医療収入 | 24,752 | 26,073 | 27,035 | 24,624 | 28,504 |
| | 雑収入 | 392 | 242 | 332 | 275 | 294 |
| | 教育活動収入計 | 34,310 | 35,399 | 36,411 | 35,011 | 39,039 |
| | 事業活動支出の部 | | | | | |
| | 人件費 | 14,004 | 14,612 | 15,357 | 15,547 | 15,861 |
| | 教育研究経費 | 17,142 | 18,335 | 19,360 | 18,712 | 21,553 |
| | (医療経費) | 12,181 | 12,984 | 14,104 | 13,426 | 15,574 |
| | 管理経費 | 1,837 | 2,002 | 2,322 | 2,177 | 2,295 |
| | 徴収不能額等 | 0 | 0 | 0 | 0 | 0 |
| | 教育活動支出計 | 32,984 | 34,950 | 37,041 | 36,438 | 39,710 |
| | 教育活動収支差額 | 1,325 | 449 | △ 629 | △ 1,426 | △ 671 |
| 教育活動外収支 | 事業活動収入の部 | | | | | |
| | 受取利息・配当金 | 611 | 553 | 508 | 430 | 339 |
| | その他の教育活動外収入 | 0 | 0 | 0 | 0 | 15 |
| | 教育活動外収入計 | 611 | 553 | 508 | 430 | 354 |
| | 事業活動支出の部 | | | | | |
| | 借入金等利息 | 5 | 4 | 2 | 1 | 0 |
| | その他の教育活動外支出 | 0 | 0 | 0 | 0 | 0 |
| | 教育活動外支出計 | 5 | 4 | 2 | 1 | 0 |
| | 教育活動外収支差額 | 605 | 549 | 506 | 429 | 354 |
| 経常収支差額 | | 1,931 | 998 | △ 123 | △ 997 | △ 316 |
| 特別収支 | 事業活動収入の部 | | | | | |
| | 資産売却差額 | 0 | 0 | 3 | 148 | 280 |
| | その他の特別収入 | 54 | 75 | 144 | 501 | 2,197 |
| | 特別収入計 | 55 | 75 | 147 | 649 | 2,477 |
| | 事業活動支出の部 | | | | | |
| | 資産処分差額 | 63 | 10 | 621 | 138 | 91 |
| | その他の特別支出 | 0 | 0 | 0 | 9 | 20 |
| | 特別支出計 | 63 | 11 | 621 | 148 | 111 |
| | 特別収支差額 | △ 8 | 64 | △ 473 | 501 | 2,365 |
| | 基本金組入前当年度収支差額 | 1,923 | 1,062 | △ 596 | △ 495 | 2,049 |
| 基本金組入額合計 | | △ 2,123 | △ 2,393 | △ 3,359 | △ 1,855 | △ 5,629 |
| 当年度収支差額 | | △ 200 | △ 1,330 | △ 3,956 | △ 2,351 | △ 3,579 |
| 前年度繰越収支差額 | | △ 3,089 | △ 3,289 | △ 4,591 | △ 8,412 | △ 10,763 |
| 基本金取崩額 | | 0 | 28 | 136 | 0 | 0 |
| 翌年度繰越収支差額 | | △ 3,289 | △ 4,591 | △ 8,412 | △ 10,763 | △ 14,343 |
| (参考) | | | | | | |
| 事業活動収入計 | | 34,976 | 36,028 | 37,068 | 36,092 | 41,871 |
| 事業活動支出計 | | 33,053 | 34,965 | 37,665 | 36,587 | 39,822 |

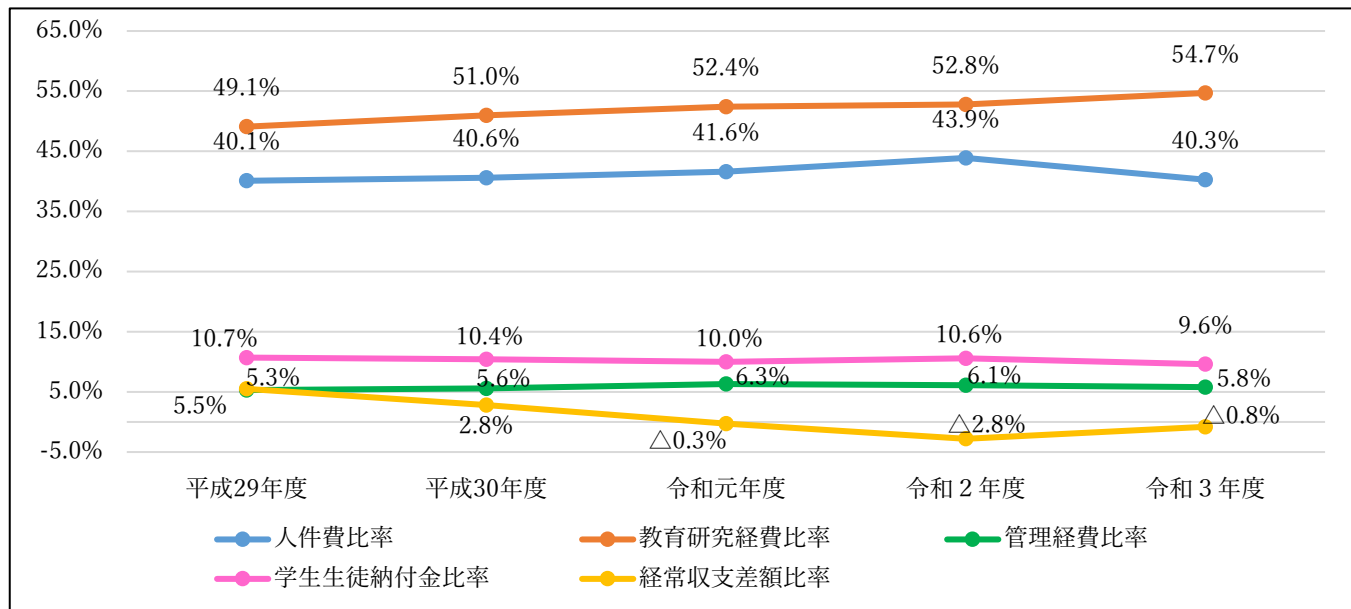
事業活動収入・事業活動支出内訳（H29～R3）

（単位：百万円）



財務比率の推移（事業活動収支計算書関係）

| 財務比率 | 算式 | 平成29年度 | 平成30年度 | 令和元年度 | 令和2年度 | 令和3年度 | 財務比率の内容 |
|------------|--|--------|--------|-------|-------|-------|--|
| 人件費比率 | $\frac{\text{人 件 費}}{\text{経 常 収 入}}$ | 40.1% | 40.6% | 41.6% | 43.9% | 40.3% | 大学ごとの実態に適した水準を維持することが望まれる。 → 本学は一定の水準を維持している。 |
| 教育研究経費比率 | $\frac{\text{教育研究経費}}{\text{経 常 収 入}}$ | 49.1% | 51.0% | 52.4% | 52.8% | 54.7% | 収支均衡を失わない範囲で高い方が望ましい。 → 過去5年で増加している。 |
| 管理経費比率 | $\frac{\text{管 理 経 費}}{\text{経 常 収 入}}$ | 5.3% | 5.6% | 6.3% | 6.1% | 5.8% | 法人運営には必要不可欠であるが、低い方が望ましい。 → 安定的に低い水準で推移している。 |
| 事業活動収支差額比率 | $\frac{\text{基本金組入前当年度収支差額事業活動収入}}{\text{事業活動収入}}$ | 5.5% | 2.9% | △1.6% | △1.4% | 4.9% | プラスが大きいほど自己資金が充実し、将来的な財政面の 余裕に繋がる。 → 令和3年度は比率がプラスとなっている。 |
| 学生生徒等納付金比率 | $\frac{\text{学生生徒等納付金}}{\text{経 常 収 入}}$ | 10.7% | 10.4% | 10.0% | 10.6% | 9.6% | 外部要因からの影響が少ない自己財源で、安定的な推移 が望まれる。 → 一定の水準で推移している。 |
| 経常補助金比率 | $\frac{\text{(教育活動)補助金}}{\text{経 常 収 入}}$ | 10.5% | 10.1% | 9.9% | 13.6% | 12.0% | 補助金は主要な財源であるが、外部の影響を受けやすく、 比率が過度に高い場合、経営の柔軟性を損う可能性がある。 → 一定の比率を維持している。 |
| 基本金組入率 | $\frac{\text{基本金組入額}}{\text{事業活動収入}}$ | 6.1% | 6.6% | 9.1% | 5.1% | 13.4% | 安定的に基本金組入が行われることが望ましい。 → 令和3年度は新病院建設に係る基本金組入により増加。 |
| 経常収支差額比率 | $\frac{\text{経常収支差額}}{\text{経常収入}}$ | 5.5% | 2.8% | △0.3% | △2.8% | △0.8% | 比率が高い場合、経常的な収支バランスが安定している。 → 令和3年度は改善が見られるものの、更なる収支改善が 求められる。 |



(4) その他

① 有価証券の状況

単位:百万円

| 種 類 | 区 分 | 当年度(令和4年3月31日) | | |
|--------------------|--------------|----------------|----------|---------|
| | | 貸借対照表計上額 | 時 価 | 差 額 |
| 時価が貸借対照表計上額を超えるもの | 減価償却引当特定資産 | 4,298 | 4,503 | 205 |
| | 大学運営基金引当特定資産 | 6,695 | 7,914 | 1,218 |
| 小 計 | | 10,993 | 12,417 | 1,424 |
| (うち満期保有目的の債券) | | (10,993) | (12,417) | (1,424) |
| 時価が貸借対照表計上額を超えないもの | 減価償却引当特定資産 | 2,155 | 2,055 | △ 99 |
| | 大学運営基金引当特定資産 | 5,549 | 5,380 | △ 169 |
| 小 計 | | 7,704 | 7,435 | △ 268 |
| (うち満期保有目的の債券) | | (7,704) | (7,435) | (△268) |
| 時価のある有価証券合計 | | 18,698 | 19,853 | 1,155 |
| (うち満期保有目的の債券) | | (18,698) | (19,853) | (1,155) |
| 時価のない有価証券(株式) | 有 価 証 券 | 0 | | |
| 合 計 | | 18,699 | | |

② 借入金の状況

単位:百万円

| 借入先 | 借入日 | 借入額 | 利率 | 期末残額 | 返済期限 |
|-----------|-----------|-------|--------|-------|------------|
| (独)福祉医療機構 | 令和3年3月18日 | 2,000 | ※ 0%/年 | 2,000 | 令和18年3月10日 |

※ 当初5年間 年0%、6年目以降 年0.2%

③ 寄付金の状況

単位:百万円

| 寄付金の種類 | 平成29年度 | 平成30年度 | 令和元年度 | 令和2年度 | 令和3年度 |
|------------------|--------|--------|-------|-------|-------|
| 特別寄付金 | 279 | 305 | 292 | 300 | 288 |
| 周年記念特別寄付金 | 36 | 19 | 0 | 11 | 0 |
| 新型コロナウイルス特別寄付金 | 0 | 0 | 0 | 12 | 11 |
| 急性期診療棟特別寄付金 | 0 | 0 | 0 | 0 | 109 |
| クラウドファンディング特別寄付金 | 0 | 0 | 0 | 0 | 2 |
| 現物寄付 | 54 | 35 | 32 | 45 | 64 |

④ 補助金の状況

単位:百万円

| 補助金の種類 | 平成29年度 | 平成30年度 | 令和元年度 | 令和2年度 | 令和3年度 |
|---------|--------|--------|-------|-------|-------|
| 補助金収入 | 3,653 | 3,660 | 3,769 | 5,234 | 6,864 |
| 国庫補助金 | 3,600 | 3,607 | 3,729 | 3,967 | 5,598 |
| その他の補助金 | 53 | 53 | 40 | 1,266 | 1,266 |

⑤ 収益事業の状況

収益事業として運営していた介護施設「虹の丘」は、令和3年12月31日をもって閉所しました。
これに伴い、事業終了時決算（令和4年1月31日）において、学校法人会計にて収益事業元入金の回収及び
残余財産（資産、負債及び剰余金）の受入れを行ったため、収益事業の計算書類はありません。

⑥ 関連当事者との取引の状況

ア) 関連当事者

(単位:円)

| 属性 | 法人等の 名称 | 住所 | 資本金 | 事業内容 | 議決権 の所有 割合 | 関係内容 | | 取引の 内容 (注) | 取引金額 | 勘定科目 | 期末残高 |
|------|---------------|--------------|-----|--|------------------|------------|-----------|------------------|------------|------|---------|
| | | | | | | 役員の 兼任等 | 事業の 関係 | | | | |
| 関係法人 | 一般財団法人 産業会 | 北九州市 八幡西区 | — | ①助成事業 ②福利事業 ③外来駐車 場整理等の 事業 | — | 兼任 1名 | 業務委託 | 研修会の 業務委託 | 23,506,956 | 未払金 | 317,163 |
| | | | | | | | | 物品購入 | 5,146,567 | 未払金 | 269,551 |

(注) 取引については、市場価格を勘案して一般的取引条件と同様に決定しています。

イ) 出資会社

当学校法人の出資割合が総出資額の2分の1以上である会社等の状況は次のとおりです。

名称 有限会社 産業医大サービス

- 事業内容 ICカードシステムの管理運営、売店(大学・病院)の管理運営、飲料水等自動販売機の運営、
物流システムの管理運営及び各種取次業務等

- 資本金 3,350,000円 67株

- 学校法人の出資金額及び当該会社の総株式等に占める割合並びに出資の状況

3,350,000円 67株 総株式等に占める割合 100%

平成16年3月22日 1,500,000円 30株

平成19年7月20日 1,150,000円 23株

平成20年6月17日 700,000円 14株

- 当期中に学校法人が当該会社から受け入れた寄付の金額及びその他の取引の額

(単位:円)

| | | |
|------------|---------|-------------|
| 当該会社からの受入額 | 特別寄付金 | 5,992,565 |
| | 施設設備利用料 | 9,397,398 |
| 当該会社への支払額 | 物品購入費等 | 201,730,080 |

(単位:円)

| | 期首残高 | 資金支出等 | 資金収入等 | 期末残高 |
|-------------|------------|------------|------------|------------|
| 当該会社への資本金 | 3,350,000 | 0 | 0 | 3,350,000 |
| 当該会社への未払金 | 20,776,769 | 20,776,769 | 21,937,054 | 21,937,054 |
| 当該会社からの未収入金 | 635,070 | 405,585 | 635,070 | 405,585 |

- 当該会社の債務に係る保証債務

学校法人は当該会社について債務保証を行っていません。